

**Fundação Ageas**  
***Agir com Coração***



**Anexo às Demonstrações Financeiras em**  
**31 de Dezembro de 2016**

**1. Nota Introdutória**

A Fundação foi criada em 1998, tendo como objetivo de estimular o potencial e o espírito de solidariedade e cidadania dos colaboradores das empresas instituidoras e de parceiros, participando ativamente junto da comunidade mais carenciada. Desde Novembro de 2007 a Fundação é oficialmente uma IPSS – Instituição Particular de Solidariedade Social, reconhecida como Pessoa Coletiva de Utilidade Pública pelo Ministério da Solidariedade e da Segurança Social, confirmando assim a sua importante intervenção social e o mérito do esforço coletivo no combate à exclusão social, na melhoria das condições de vida de grupos carenciados.


Em Abril de 2016, as entidades fundadoras AXA Portugal - Companhia de Seguros, S.A. e AXA Portugal - Companhia de Seguros de Vida, S.A. (agora Ageas Portugal - Companhia de Seguros, S.A. e Ageas Portugal - Companhia de Seguros de Vida, S.A.) foram adquiridas pela Ageas, um Grupo segurador internacional. Na sequência desta alteração ao nível das entidades fundadoras, a Fundação AXA Corações em Acção entrou num processo de redenominação junto da Presidência de Conselho de Ministros e da Segurança Social que finalizou a 19 de Janeiro de 2017, com a aprovação da nova denominação da fundação para Fundação Ageas - Agir com Coração.

A Fundação tem a sua sede na Avenida do Mediterrâneo, nº1, Parque das Nações, Lisboa.

As demonstrações financeiras anexas são apresentadas em euros e foram aprovadas pelo Conselho de Administração, na reunião de 13 de Abril de 2017.

Av. do Mediterrâneo, 1,  
Parque das Nações 1990-156 Lisboa  
R. Gonçalo Sampaio, 39 4169-001 Porto  
Tel.: 213506245/ 226081177  
E-mail: fundacao@ageas.pt

O Conselho de Administração entende que estas demonstrações financeiras refletem de forma verdadeira e apropriada as operações da Fundação, bem como a sua posição e desempenho financeiros e fluxos de caixa.



## 2. Referencial Contabilístico de preparação das demonstrações financeiras

As demonstrações financeiras anexas foram preparadas no quadro das disposições em vigor em Portugal, em conformidade com o Decreto-Lei nº 36-A/2011, de 9 de Março, e de acordo com a estrutura conceptual, normas contabilísticas e de relato financeiro e normas interpretativas aplicáveis ao exercício findo em 31 de Dezembro de 2016.

A Instituição adotou as Normas Contabilísticas e de Relato Financeiro (“NCRF”) pela primeira vez em 2011, aplicando, para o efeito, a NCRF 3 – Adoção pela Primeira Vez das Normas Contabilísticas e de Relato Financeiro (NCRF).

Não existiram, no decorrer do exercício a que respeitam estas Demonstrações Financeiras, quaisquer casos excecionais que implicassem diretamente a derrogação de qualquer disposição prevista na normalização contabilística para as entidades do sector não lucrativo (ESNL).

## 3. Principais Políticas Contabilísticas

As principais políticas contabilísticas adotadas na preparação das demonstrações financeiras anexas são as seguintes:


### Bases de apresentação

As demonstrações financeiras anexas foram preparadas no pressuposto da continuidade das operações, a partir dos livros e registos contabilísticos da Fundação, de acordo com as Normas Contabilísticas e de Relato Financeiro - ESNL.

### 3.1 Ativos tangíveis

Os ativos tangíveis são registados ao custo de aquisição, deduzido de depreciações acumuladas e eventuais perdas por imparidade acumuladas.

As depreciações são calculadas, após o momento em que o bem se encontra em condições de ser utilizado, de acordo com o método das quotas constantes, em conformidade com o período de vida útil estimado para cada grupo de bens.



### 3.2 Propriedades de investimento

As propriedades de investimento compreendem, essencialmente, imóveis detidos para obter rendas ou valorizações do capital (ou ambos), não se destinando ao uso na produção ou fornecimento de bens ou serviços ou para fins administrativos ou para venda no curso ordinário dos negócios.

As propriedades de investimento são inicialmente mensuradas ao custo (que inclui custos de transação) e sujeitos a testes de imparidade.

Os custos incorridos relacionados com propriedades de investimento em utilização nomeadamente, manutenções, reparações, seguros e impostos sobre propriedades são reconhecidos como um gasto no período a que se referem. As beneficiações ou benfeitorias em propriedades de investimento relativamente às quais existem expectativas de que irão gerar benefícios económicos futuros adicionais para além do inicialmente estimado são capitalizadas na rubrica de “Propriedades de investimento”.

As depreciações são calculadas com base no método das quotas constantes, tendo em conta o número de anos de vida útil de cada imóvel. A vida útil do imóvel foi estimada por perito independente.

### 3.3 Caixa e Depósitos bancários

Os montantes incluídos na rubrica de “Caixa e Depósitos bancários” correspondem aos valores depositados à ordem em moeda nacional em instituições bancárias portuguesas.

*Handwritten signature*

### 3.4 Especialização de exercícios

A Instituição regista os seus rendimentos e gastos de acordo com o princípio da especialização de exercícios, pelo qual os rendimentos e gastos são reconhecidos à medida que são gerados, independentemente do momento do respetivo recebimento ou pagamento.

## 4. Fluxos de Caixa

Ver detalhe dos depósitos bancários na nota 9.

## 5. Ativos fixos tangíveis

As bases de mensuração para este tipo de ativos são as descritas no ponto 3.1 deste anexo. O movimento ocorrido na quantia escriturada dos ativos fixos tangíveis, bem como nas respetivas depreciações acumuladas durante os exercícios findos em 31 de Dezembro de 2016 e 31 de Dezembro de 2015 foram os seguintes:

Equipamento Administrativo	2016	2015
<b>ACTIVOS</b>		
Saldo inicial	1.393,00	1.393,00
Aquisições	0,00	0,00
Saldo Final	1.393,00	1.393,00
<b>DEPRECIAÇÕES ACUMULADAS</b>		
Saldo inicial	1.393,00	1.393,00
Depreciação do exercício	0,00	0,00
Saldo Final	1.393,00	1.393,00



## 6. Propriedades de investimento

O imóvel de rendimento encontra-se valorizado pelo modelo do custo, deduzido de depreciações e sujeito a testes de imparidade.

A Instituição reconhece como propriedades de rendimento, todos os terrenos e edifícios detidos para obter rendas ou para valorização do capital, ou ambas.

O movimento ocorrido na quantia escriturada nas propriedades de investimento, bem como nas respetivas depreciações acumuladas durante os exercícios findos em 31 de Dezembro de 2016 e 31 de Dezembro de 2015 foram os seguintes:

RUBRICAS	Saldo a 31.12.2015		Benfeitorias do Exercício	Depreciações do Exercício	Aquisições/Doações		Saldo a 31.12.2016		
	Valor Bruto	Depreciações Acumuladas			Valor Bruto	Depreciações Acumuladas	Valor Bruto	Depreciações Acumuladas	Valor Líquido
De rendimento									
Terrenos	20.089,08	0,00	0,00	0,00	0,00	0,00	20.089,08	0,00	20.089,08
Edifícios	56.740,51	4.255,53	0,00	1.418,51	0,00	0,00	56.740,51	5.674,04	51.066,47
	76.829,59	4.255,53	0,00	1.418,51	0,00	0,00	76.829,59	5.674,04	71.155,55
Total	76.829,59	4.255,53	0,00	1.418,51	0,00	0,00	76.829,59	5.674,04	71.155,55

RUBRICAS	Saldo a 31.12.2014		Benfeitorias do Exercício	Depreciações do Exercício	Aquisições/Doações		Saldo a 31.12.2015		
	Valor Bruto	Depreciações Acumuladas			Valor Bruto	Depreciações Acumuladas	Valor Bruto	Depreciações Acumuladas	Valor Líquido
De rendimento									
Terrenos	20.089,08	0,00	0,00	0,00	0,00	0,00	20.089,08	0,00	20.089,08
Edifícios	56.740,51	2.837,02	0,00	1.418,51	0,00	0,00	56.740,51	4.255,53	52.484,98
	76.829,59	2.837,02	0,00	1.418,51	0,00	0,00	76.829,59	4.255,53	72.574,06
Total	76.829,59	2.837,02	0,00	1.418,51	0,00	0,00	76.829,59	4.255,53	72.574,06

O justo valor do terreno e edifício de rendimento é estimado em 82.000 euros.

A vida útil do imóvel foi estimada por perito independente e é de 40 anos.



## 7. Outras contas a receber

Em 31 de Dezembro de 2016 e em 31 de Dezembro de 2015 o saldo de outras contas a receber da Instituição apresentava a seguinte composição:

	2016	2015
Outras contas a receber	2.700,00	2.700,00
	2.700,00	2.700,00

O valor constante nesta rubrica é constituído essencialmente por Donativos recebidos de entidades do Grupo AXA.

## 8. Diferimentos

Em 31 de Dezembro de 2016 e em 31 de Dezembro de 2015 as rubricas do ativo corrente "Diferimentos" apresentavam a seguinte composição:

Diferimentos	2016	2015
Outros gastos a reconhecer	1.331,00	313,75
	1.331,00	313,75

O valor constante nesta rubrica em 2016 é referente a quotas respeitantes ao exercício de 2017.

*AP*  
*CP*  
*JP*

## 9. Caixa e depósitos bancários

Para efeitos da demonstração dos fluxos de caixa, a rubrica de “caixa e depósitos bancários” inclui apenas depósitos à ordem. Os depósitos bancários, em 31 de Dezembro de 2016 e 31 de Dezembro de 2015, detalham-se conforme se segue:

	2016	2015
Depósitos bancários	12.931,16	29.032,08

Todo o valor desta rubrica está disponível a ser movimentado.

## 10. Fundos Patrimoniais

Em 31 de Dezembro de 2016 e em 31 de Dezembro de 2015 os fundos patrimoniais da Instituição apresentavam a seguinte composição:

Fundos Patrimoniais	2016	2015
Resultados transitados	15.762,38	20.729,19
Outras variações nos fundos patrimoniais	71.155,55	72.574,06
Resultado líquido do período	1.122,94	(4.966,81)
	88.040,87	88.336,44

O valor constante na rubrica “Outras variações nos fundos patrimoniais” refere-se a um imóvel doado, no final do ano de 2012, pela Companhia AXA Portugal, Companhia de Seguros, S.A. (agora denominada Ageas Portugal – Companhia de Seguros, S. A.)

O valor desta rubrica será transferido numa base sistemática para a conta 7883 – imputação de subsídios/doações para investimentos à medida que forem contabilizadas as depreciações do imóvel em questão.



## 11. Estado e outros entes públicos

Em 31 de Dezembro de 2016 e em 31 de Dezembro de 2015 a rubrica de “Estado e outros entes públicos” apresentava a seguinte composição:

	2016		2015	
	Ativo	Passivo	Ativo	Passivo
Imposto sobre o rendimento das pessoas singulares	0,00	76,84	0,00	00,00
	0,00	76,84	0,00	00,00

## 12. Outras contas a pagar

Em 31 de Dezembro de 2016 e em 31 de Dezembro de 2015 a rubrica de “Outras contas a pagar” apresentava a seguinte composição:

	2016	2015
Outros devedores e credores	00,00	16.283,45
	00,00	16.283,45

O montante registado nesta rubrica, em 2015, era referente a custos do ano de 2015 liquidados em 2016.





### 13. Rédito e Outros rendimentos e ganhos

O Rédito e os Outros rendimentos e ganhos reconhecidos pela Instituição em 31 de Dezembro de 2016 e em 31 de Dezembro de 2015 são detalhados conforme se segue:

	2016	2015
Subsídios, doações e legados à exploração		
Subsídios de outras entidades	86.620,47	102.738,96
	86.620,47	102.738,96

Os donativos são na sua maioria provenientes de doações de entidades do Grupo AXA (AXA Portugal, Companhia de Seguros, S.A; AXA Portugal, Companhia de Seguros de Vida, S.A; AXA Group Solutions; AXA MedLA IT; AXA Mediterranean Systems; AXA Global Direct Seg. Y Reaseguros; Inter Partner Assistance, AXA Assistance Serviços Portugal, AXA Assistance Saúde Portugal), como se segue:

	2016	2015
AXA Portugal, Companhia de Seguros, S.A *	52.000,00	47.700,00
AXA Portugal, Companhia de Seguros de Vida, S.A **	8.000,00	5.000,00
AXA Group Solutions	4.500,00	6.946,00
AXA MedLa IT	0,00	4.500,00
AXA Mediterranean Systems	0,00	4.500,00
AXA Global Direct Seg. Y Reaseguros*	5.000,00	4.500,00
IPA - Inter Partner Assistance	2.458,50	3.500,00
AXA Assistance Serviços Portugal	1.541,50	500,00
AXA Assistance Saúde Portugal	500,00	500,00

Nota: \*Após aquisições pelo Grupo Ageas, estas entidades passaram a denominar-se Ageas Portugal - Companhia de Seguros, S.A.

\*\* Após aquisição pelo Grupo Ageas, esta entidade passou a denominar-se Ageas Portugal - Companhia de Seguros de Vida, S.A.

*Handwritten signature*

## 14. Fornecimentos e serviços externos

A rubrica de “Fornecimentos e serviços externos” nos exercícios findos em 31 de Dezembro de 2016 e em 31 de Dezembro de 2015 é detalhada conforme se segue:

Fornecimentos e serviços externos	2016	2015
Serviços especializados		
Publicidade e Propaganda	0,00	862,97
Honorários	1.109,00	270,60
Materiais		
Ferramentas e Utensílios	774,90	0,00
Material de escritório	180,00	328,30
Deslocações, estadas e transportes		
Alimentação e alojamento	1.980,36	0,00
Transportes	26,70	0,00
Quilómetros	765,80	1.505,35
Alimentação e alojamento - estrangeiro	143,65	0,00
Transportes - estrangeiro	35,85	0,00
Serviços diversos		
Rendas e alugueres	246,00	0,00
Comunicações	0,00	4,00
Contencioso e notariado	336,17	0,00
Despesas de Representação	134,75	0,00
Custos com Ações	37.541,71	42.619,01
	<b>43.274,89</b>	<b>45.590,23</b>

A rubrica “Custos com Ações” engloba os custos suportados com as Ações de Solidariedade.

*AP  
 ES  
 S*

## 15. Outros rendimentos e ganhos

A decomposição da rubrica de “Outros rendimentos e ganhos” nos exercícios findos em 31 de Dezembro de 2016 e em 31 de Dezembro de 2015 é conforme se segue:

Outros rendimentos e ganhos	2016	2016
Imputação de subsídios para investimentos	1.418,51	1.418,51
Outros	0,06	0,09
	1.418,57	1.418,60

## 16. Outros gastos e perdas

A decomposição da rubrica de “Outros gastos e perdas” nos exercícios findos em 31 de Dezembro de 2016 e em 31 de Dezembro de 2015 é conforme se segue:

Outros gastos e perdas	2016	2015
IMI	0,00	0,00
Imposto de selo	0,00	0,00
Outras taxas	0,00	0,00
Donativos	40.041,75	61.615,36
Quotizações	1.165,50	500,00
Outros custos	1.015,45	0,27
	42.222,70	62.115,63


Os donativos representam na sua maioria entregas efetuadas sobre a forma de dinheiro às diversas Instituições de Solidariedade.

Lisboa, 13 de Abril de 2017

O Contabilista Certificado



A Administração



Fundação Ageas - Agir com Coração  
BALANÇO em 31 de Dezembro de 2016


RUBRICAS	NOTAS	Euros	
		DATAS	
		31-dez-16	31-dez-15
<b>ACTIVO</b>			
<b>Activo não corrente</b>			
Activos fixos tangíveis	5	0,00	0,00
Propriedades de investimento	6	71.155,55	72.574,06
		71.155,55	72.574,06
<b>Activo corrente</b>			
Outras contas a receber	7	2.700,00	2.700,00
Diferimentos	8	1.331,00	313,75
Caixa e depósitos bancários	9	12.931,16	29.032,08
		16.962,16	32.045,83
<b>Total do activo</b>		<b>88.117,71</b>	<b>104.619,89</b>
<b>FUNDOS PATRIMONIAIS E PASSIVO</b>			
<b>Fundos Patrimoniais</b>			
Resultados transitados		15.762,38	20.729,19
Outras variações no capital próprio		71.155,55	72.574,06
Resultado líquido do período		1.122,94	-4.966,81
<b>Total do fundo de capital</b>	10	<b>88.040,87</b>	<b>88.336,44</b>
<b>Passivo</b>			
<b>Passivo corrente</b>			
Estado e outros entes públicos	11	76,84	0,00
Outras contas a pagar	12	0,00	16.283,45
		76,84	16.283,45
<b>Total do passivo</b>		<b>76,84</b>	<b>16.283,45</b>
<b>Total dos fundos patrimoniais e do passivo</b>		<b>88.117,71</b>	<b>104.619,89</b>

Lisboa, 13 de Abril de 2017

O Contabilista Certificado



A Administração



Av. do Mediterrâneo, 1,  
Parque das Nações 1990-156 Lisboa  
R. Gonçalo Sampaio, 39 4169-001 Porto  
Tel.: 213506245/ 226081177  
E-mail: fundacao@ageas.pt



Fundação Ageas - Agir com Coração  
DEMONSTRAÇÃO DOS RESULTADOS POR NATUREZAS  
31 de Dezembro de 2016

Euros

RENDIMENTOS E GASTOS	NOTAS	PERÍODOS	
		2016	2015
Subsídios à exploração	13	86.620,47	102.738,96
Fornecimentos e serviços externos	14	-43.274,89	-45.590,23
Outros rendimentos e ganhos	15	1.418,57	1.418,60
Outros gastos e perdas	16	-42.222,70	-62.115,63
<b>RESULTADO ANTES DE DEPRECIÇÕES, GASTOS DE FINANCIAMENTO E IMPOSTOS</b>		<b>2.541,45</b>	<b>-3.548,30</b>
Gastos/reversões de depreciação e de amortização	6	-1.418,51	-1.418,51
<b>RESULTADOS OPERACIONAL (ANTES DE GASTOS DE FINANCIAMENTO E IMPOSTOS)</b>		<b>1.122,94</b>	<b>-4.966,81</b>
<b>RESULTADOS ANTES DE IMPOSTOS</b>	10	<b>1.122,94</b>	<b>-4.966,81</b>
<b>Resultado líquido do período</b>		<b>1.122,94</b>	<b>-4.966,81</b>
Resultado das actividades descontinuadas (líquido de impostos) incluindo no resultado líquido do período			

Lisboa, 13 de Abril 2017

O Contabilista Certificado

A Administração

Av. do Mediterrâneo, 1,  
Parque das Nações 1990-156 Lisboa  
R. Gonçalo Sampaio, 39 4169-001 Porto  
Tel.: 213506245/ 226081177  
E-mail: fundacao@ageas.pt

Fundação Ageas - Agir com Coração  
 DEMONSTRAÇÃO DOS FLUXOS DE CAIXA  
 31 de Dezembro de 2016


RUBRICAS	NOTAS	Euros	
		PERIODOS	
		31-dez-2016	31-dez-2015
<b>Fluxos de caixa das actividades operacionais - método directo</b>			
Pagamentos de apoios		-94.884,16	-87.769,35
Caixa gerada pelas operações		-94.884,16	-87.769,35
Pagamento/recebimento do imposto sobre o rendimento			
Outros recebimentos/pagamentos		-7.837,23	-3.510,65
Fluxos de caixa das actividades operacionais (1)		-102.721,39	-91.280,00
<b>Fluxos de caixa das actividades de financiamento</b>			
Recebimentos provenientes de:			
Doações		86.620,47	101.362,96
Fluxos de caixa das actividades de financiamento (2)		86.620,47	101.362,96
Variações de caixa e seus equivalentes ( 1+2 )		-16.100,92	10.082,96
Caixa e seus equivalentes no início do período		29.032,08	18.949,12
Caixa e seus equivalentes no fim do período	9	12.931,16	29.032,08

Lisboa, 13 de Abril de 2017

O Contabilista Certificado



A Administração



Av. do Mediterrâneo, 1,  
 Parque das Nações 1990-156 Lisboa  
 R. Gonçalo Sampaio, 39 4169-001 Porto  
 Tel.: 213506245/ 226081177  
 E-mail: fundacao@ageas.pt

Fundação Ageas - Agir com Coração  
 DEMONSTRAÇÃO DAS ALTERAÇÕES NOS FUNDOS PATRIMONIAIS  
 31 de Dezembro de 2016

DESCRIBÇÃO	NOTAS	Fundos Patrimoniais atribuídos aos instituidores da entidade-mãe										Total dos fundos patrimoniais
		Fundos	Excedentes técnicos	Reservas	Resultados transitados	Ajustamentos em activos financeiros	Excedentes de revalorização	Outras variações nos fundos patrimoniais	Resultado líquido do período	Total	Interesses minoritários	
Posição no início do período 2016	6	0,00	0,00	0,00	20.729,19	0,00	0,00	72.574,06	-4.966,81	88.336,44		88.336,44
Alterações no período	7				-4.966,81			-1.418,51	4.966,81	-1.418,51		-1.418,51
Resultado líquido do período	8								1.122,94	1.122,94		1.122,94
Resultado extensivo	9=7+8				-4.966,81			-1.418,51	6.089,75	-295,57		-295,57
Operações com instituidores no período	10											
Posição no fim do período 2016	6+7+8+10	0,00	0,00	0,00	15.762,38	0,00	0,00	71.155,55	1.122,94	88.040,87	0,00	88.040,87

Euros

Lisboa, 13 de Abril de 2017

O Contabilista Certificado



A Administração






Fundação Ageas - Agir com Coração  
 DEMONSTRAÇÃO DAS ALTERAÇÕES NOS FUNDOS PATRIMONIAIS  
 31 de Dezembro de 2016

Euros

DESCRIÇÃO	NOTAS	Fundos Patrimoniais atribuídos aos instituidores da entidade-mãe										Interesses minoritários	Total dos fundos patrimoniais
		Fundos	Excedentes técnicos	Reservas	Resultados transitados	Ajustamentos em activos financeiros	Excedentes de revalorização	Outras variações nos fundos patrimoniais	Resultado líquido do período	Total			
Posição no início do período 2015	6	0,00	0,00	0,00	25.688,85	0,00	0,00	0,00	73.992,57	-4.959,66	94.721,76		94.721,76
Alterações no período	7				-4.959,66			-1.418,51		4.959,66	-1.418,51		-1.418,51
Resultado líquido do período	8									-4.966,81	-4.966,81		-4.966,81
Resultado extensivo	9=7+8				-4.959,66			-1.418,51		-7,15	-6.385,32		-6.385,32
Operações com instituidores no período	10												
Posição no fim do período 2015	6+7+8+10	0,00	0,00	0,00	20.729,19	0,00	0,00	72.574,06		-4.966,81	88.336,44	0,00	88.336,44

Lisboa, 13 de Abril de 2017

O Contabilista Certificado



A Administração



ageas  
fundação



agir com coração

Av. do Mediterrâneo, 1,  
Parque das Nações 1990-156 Lisboa

R. Gonçalo Sampaio, 39 4169-001 Porto

Tel.: 213506245/ 226081177

E-mail: fundacao@ageas.pt



**MAPA DE CONTROLO DOS(S) SUBSÍDIO(S) PARA INVESTIMENTO(S)**  
ANEXO ORÇAMENTÁRIO

**CG**  
Conta de Crédito das Instituições Particulares de Solidariedade Social

ANO: 2016 (1)

NISS: 30018022527

NUC: 5043363425

CONTAS	DESCRIÇÕES	ANO INÍCIO UTILIZAÇÃO INVEST.	VALORES POR QUANTIDADE DE EMPREENDIZ.	TAXA DE AMORTIZ.	VALORES ANUALIZADAS DE DOTAÇÕES E AMORTIZAÇÕES				MOVIMENTOS NO ANO			SALDO VALOR LIQ. ANON.
					2016	2015	2014	2013	A débito	A crédito	Saldo	
(1)	(2)	(3)	(4)	(5)	(6)	(7)	(8)	(9)	(10)	(11)	(12)	(13)
42	INVESTIMENTO											
421	Terreno - R. Francisco Maurício, 17 -1A - Portimã	2012	20.089,08									
422	Edifício - R. Francisco Maurício, 17 -1A - Portimã	2012	56.740,51	2,50%				4.255,53				20.089,08
			76.829,59					52.484,98				51.066,47
												71.155,55

etf+g=<h+hj+H

NOTA: O mapa deverá incluir todos os subsídios ainda por regularizar, assim como todos os investimentos por eles subsidiados e que ainda não estejam completamente amortizados. Em cada sub-conta só deverão ser registados os valores com o balanço na mesa, "Exclusão" e para o mesmo investimento (Empreendimento). As colunas para os valores das amortizações dos investimentos e das reduções dos subsídios para os investimentos, deverão ser aumentadas no caso dos "Empreendimentos" incluírem imobilizações com mais taxas de amortização diferenciadas.

Av. do Mediterrâneo, 1,  
Parque das Nações 1990-156 Lisboa  
R. Gonçalo Sampaio, 39 4169-001 Porto  
Tel.: 213506245/ 226081177  
E-mail: fundacao@ageas.pt